



タルで巡る

ンプラリーは

ミュージアム休館中も
楽しめる

呉の魅力を
満喫しよう!

デジスタ 大和

検索

開催期間：2025年 **2/17**月～2026年 **3/30**月

※景品交換は2025年2/28(金)から

入船山記念館




てつのくじら館
(海上自衛隊呉史料館)



大和ミュージアムサテライト



澎湃館
(仮展示室)



呉市内をめぐって、
大和ミュージアム
オリジナルアクリルスタンドを
手に入れよう!

全部で5種類!(期間限定!)



参加方法・対象店舗・アクセスなど、くわしくは裏面&特設サイトでチェック!



まずは **4か所の必須チェックポイント** 大和ミュージアムサテライト 入船山記念館 てつのくじら館 (海上自衛隊呉史料館) 澎湃館 (仮展示室) と
好きな対象店舗2か所をめぐり、スタンプをためるとクーポン1枚ゲット!



対象店舗一覧は
 特設サイトをチェック!

2枚目以降のクーポンは、**好きな対象店舗3か所ごとに1枚ゲット!**

※スタンプラリーをコンプリートされた方でも、何回でも再チャレンジできます。

5種類どれが
 出るかは楽しみ!

クーポン1枚につき1回、カプセルマシンを回して

オリジナルアクリルスタンドをもらおう! カプセルマシン設置場所:大和ミュージアムサテライト 2/28(金)から



【参加方法】

1 まずは会員登録をしよう!



スマホで
 QRコードを
 読み取り、
 アプリを
 ダウンロード



「5000」を入力



「会員登録する」を
 タップ



名前・住所・電話番号・生年月日・性別・
 メールアドレス・パスワードを入力し、
 利用規約を確認後、「登録する」をタップ



手続き完了
 メールが届きます

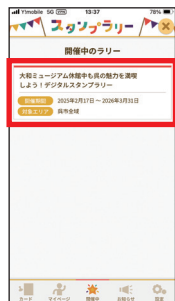


会員登録完了!
 「ご当地なび」の
 アイコンが
 スマホの
 ホーム画面に
 表示されます


2 チェックポイントを確認して、スタンプを読み取ろう!




「会員証」の
 「スタンプラリー」を
 タップ



参加したい
 ラリーをタップし、
 「参加する」ボタンを
 押す



参加する
 スタンプラリーの
 台紙を開く



押印したい
 番号をタップ



チェックポイント
 一覧から
 押印したい場所を
 選択



「QR読み取り」をタップして起動
 したカメラでチェックポイントに
 設置のQRコードを読み取ると
 スタンプが押印されます

スタンプが
 たまると
 クーポンが
 発行されます

1枚目のクーポン…必須チェックポイント4か所+好きな対象店舗2か所/2枚目以降のクーポン…好きな対象店舗3か所につき1枚(最大4枚)

※スタンプラリーは何回でもご参加いただけます。


**3 大和ミュージアムサテライトにおいて2025年2/28(金)から
 クーポンを使ってカプセルマシンを回し、オリジナルアクリルスタンドをゲット!**




「会員証」の
 「クーポン」をタップ



使いたい
 クーポンをタップ



クーポン画面を
 大和ミュージアム
 サテライトの
 受付スタッフに
 お見せください



(注意事項)

- ・施設内のスタンプ押印及び景品への交換は営業時間内のみとなります。
- ・デジタルスタンプラリーの参加は無料です。
- ・データ通信料は参加される方のご負担となります。
- ・施設の入場料等料金がかかる場合があります。
- ・歩行中や車・バイクなどで移動中のスマホ操作・画面注視は大変危険ですのでお控えください。
- ・対象店舗でのスタンプ押印に条件がある場合があります。事前に特設サイトをご確認ください。

※「QRコード」は(株)デンソーウェブの登録商標です

【お問い合わせ】 マイクレについて……………呉市産業部観光振興課 0823-25-3309
 スタンプラリーについて……………呉市産業部学芸課 0823-25-3047 / 大和ミュージアムサテライト 0823-25-3017